

E-İMZA GEÇERLİLİK KONTROLÜ

KEP üzerinden gelen bir evrakın e-imza kontrolü EBYS üzerinden veya e-ımgazer uygulaması kullanılarak yapılabilmektedir.

A) EBYS ÜZERİNDEN e-İMZA KONTROLÜ

1. ADIM

EBYS KEP Gelen Kutusu menüsünden sorgulama işlemi yapıldıktan sonra gelen evrakın gönderen hesabı kontrol edilebilmektedir.

KEP Gelen Kutusu

► Filtreler

Kep Adresi : Başlangıç: *

10

Geçen Ay

<input type="checkbox"/>	Konu: [KEP İletisi]Test Çalışmaları Gönderen Hesap:tkgm.bilgiteknolojileridb@hs01.kep.tr Sorgulama Tarihi: 19.03.2018 Geldiği Hesap:tkgmebyssm@hs01.kep.tr	19.03.2018 10:01
▼ Daha Eski		
<input type="checkbox"/>	Konu: [KEP İletisi]Test Çalışmaları222 Gönderen Hesap:tkgmebyssm@hs01.kep.tr Sorgulama Tarihi: 19.07.2017 Geldiği Hesap:tkgmebyssm@hs01.kep.tr	19.07.2017 15:20
<input type="checkbox"/>	Konu: [KEP İletisi]Test Çalışmaları Gönderen Hesap:tkgmebyssm@hs01.kep.tr Sorgulama Tarihi: 19.07.2017 Geldiği Hesap:tkgmebyssm@hs01.kep.tr	19.07.2017 15:20

10

2. ADIM

Evrak BELGENET'e aktar işlemi ile EBYS'ye aktarıldıktan sonra "Kaydedilen Gelen Evraklar" menüsüne düşmektedir. "Kaydedilen Gelen Evraklar" menüsünde kurdele görünmemektedir. Bu menüden **ilgili birim veya kişiye havalesi yapıldıktan sonra** imza kurdelesini tıklar.

Teslim Alınmayı Bekleyenler

► Filtreler

▼ Toplu Seçim

Öncelikli işlem bekleyen 1 evrak bulunuyor! Süreli evraklar filtresinden ulaşabilirsiniz.

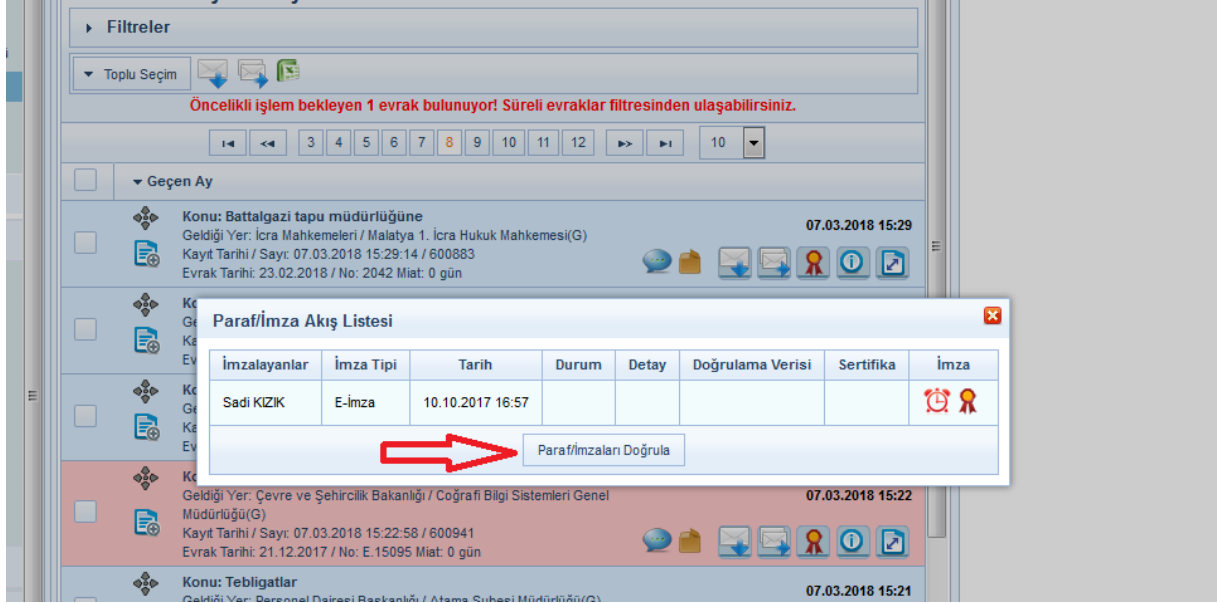
1 2 3 4 5 6 7 8 9 10 11 12 10

▼ Geçen Ay

<input type="checkbox"/>	Konu: Battalgazi tapu müdürlüğüne Geldiği Yer: İcra Mahkemeleri / Malatya 1. İcra Hukuk Mahkemesi(G) Kayıt Tarihi / Sayı: 07.03.2018 15:29:14 / 600883 Evrak Tarihi: 23.02.2018 / No: 2042 Miat: 0 gün	07.03.2018 15:29
<input type="checkbox"/>	Konu: Tehlikeli Madde Faaliyet Belgesi Geldiği Yer: Çevre ve Şehircilik Bakanlığı / Strateji Geliştirme Başkanlığı(G) Kayıt Tarihi / Sayı: 07.03.2018 15:28:36 / 600935 Evrak Tarihi: 26.09.2017 / No: E.4704 Miat: 0 gün	07.03.2018 15:28
<input type="checkbox"/>	Konu: Kurum dışı Geldiği Yer: Personel Dairesi Başkanlığı / Atama Şubesi Müdürlüğü(G) Kayıt Tarihi / Sayı: 07.03.2018 15:27:56 / 600936 Evrak Tarihi: 16.01.2018 / No: E.10593 Miat: 0 gün	07.03.2018 15:27
<input type="checkbox"/>	Konu: Metaveri Yönetim İşlemleri Hakkında Geldiği Yer: Çevre ve Şehircilik Bakanlığı / Coğrafi Bilgi Sistemleri Genel Müdürlüğü(G) Kayıt Tarihi / Sayı: 07.03.2018 15:22:58 / 600941 Evrak Tarihi: 21.12.2017 / No: E.15095 Miat: 0 gün	07.03.2018 15:22
<input type="checkbox"/>	Konu: Tebligatlar Geldiği Yer: Personel Dairesi Başkanlığı / Atama Şubesi Müdürlüğü(G) Kayıt Tarihi / Sayı: 07.03.2018 15:21:49 / 600944 Evrak Tarihi: 05.01.2018 / No: E.3554 Miat: 0 gün	07.03.2018 15:21
<input type="checkbox"/>	Konu: Görüş (Tevhit işlemleri) (452493026-13883) Geldiği Yer: Çevre ve Şehircilik Bakanlığı / Mesleki Hizmetler Genel Müdürlüğü(G) Kayıt Tarihi / Sayı: 07.03.2018 15:20:50 / 600957 Evrak Tarihi: 02.01.2018 / No: E.758 Miat: 0 gün	07.03.2018 15:20

3. ADIM

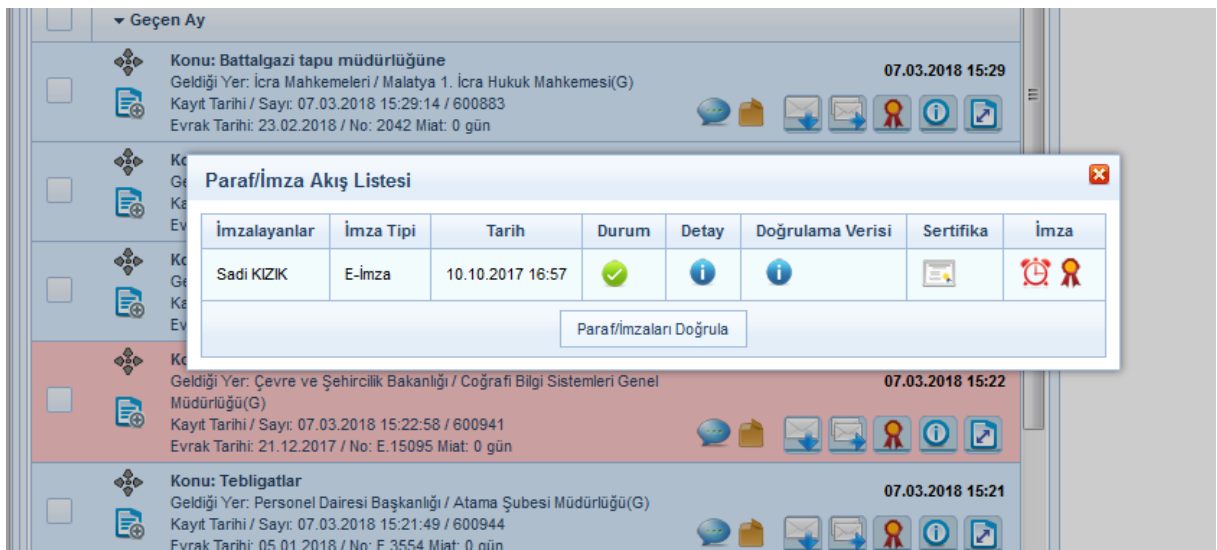
Gelen ekranda paraf/ımları dođrula iřlemi yapılır.



4. ADIM

Ekrandaki görüntü ile karşılařıldığında “İmzalayanlar” bölümünde yazan kişilerin sertifikaları geçerlidir. Evrak “İmzalayanlar” bölümündeki kişiler tarafından geçerli bir e-İmza kullanılarak İmzalanmıştır.

Doğrulama iřlemi yapıldığında hata alınması durumunda veya evrakın EBYS’ye aktarılamaması durumunda e-İmza kontrolü e-İmzager uygulaması üzerinden yapılacaktır.



e-İMZAGER UYGULAMASI İLE e-İMZA KONTROLÜ

1. ADIM

\\10.6.54.154\ebys\E-iznager yolu izlenerek (esya-iznager-2.4.1-x86.exe) veya <https://yazilim.kamusal.gov.tr/?q=tr/iznager> adresinden 32bit iznager uygulaması bilgisayara kurulur.



İznager simgesi

2. ADIM

e-İznager uygulaması aracılığıyla e-imza kontrolünün sağlanabilmesi için evrakın “elektronik yazışma paketi” (.evp uzantılı dosya) bilgisayara indirilir. Evrakın evp dosyasına 2 yolla ulaşılabilir;

- 1) EBYS üzerinden
- 2) pttkep.gov.tr adresinden KEP hesabı üzerinden.

2.1. EBYS ÜZERİNDEN .EVP DOSYASI İNDİRME

KEP üzerinden gelen evrak EBYS KEP Gelen Kutusu menüsünden sorgulanıp indir butonu ile indirildikten sonra ok ile gösterilen .evp uzantılı dosya bilgisayara indirilir.

19.03.2018 Sorgula

10

19.03.2018 10:01

19.07.2017 15:20

19.07.2017 15:20

10

KEP Gelen Posta Detayı

KEP Mesaj Id : <201803190959.20607486465aaf5fd6f155e2.27936214.pttkepmail@hs01.kep.tr>
KEP Sıra No : 55
Gönderen KEP Hesabı : tkgm.bilgiteknolojileridb@hs01.kep.tr
Gönderen KEP HS : PTT KEP Servisi
Konu : [KEP İletisi]Test Çalışmaları
Sorgulama Tarihi : 19.03.2018
KEP Durumu : Aktarıldı
Türü : Yazışma

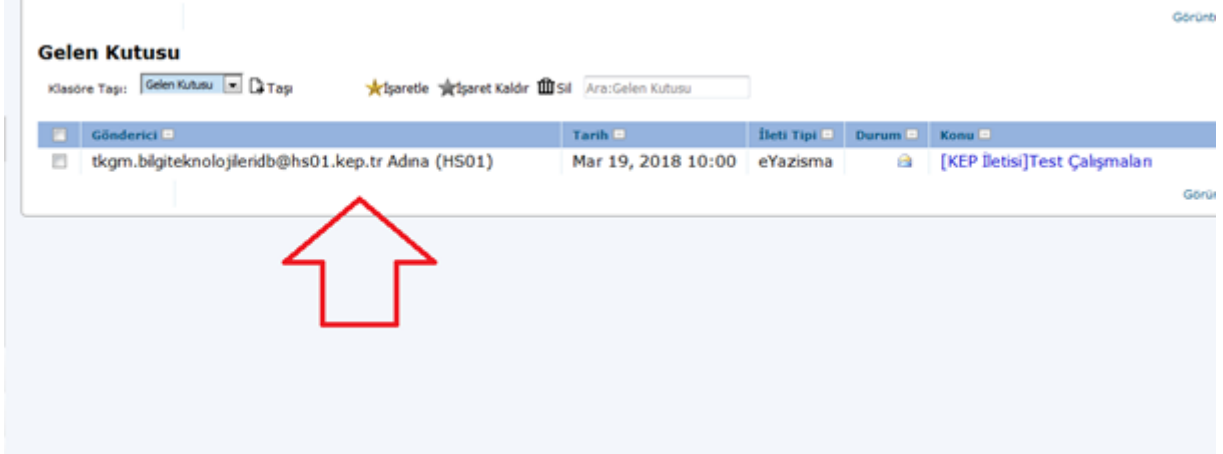
KEP Posta Eklere

Ek Türü	Ek Aktarma Durumu	Ek İndir	Belge
E Yazışma Paketi	Aktarıldı	evrak.evp	

2.2. KEP HESABINDAN .EYP DOSYASI İNDİRME

pttkep.gov.tr adresinden ilgili birimin KEP hesabına giriş yapılır. Gelen postalardan eyp dosyasına ulaşılmak istenen evrak için aşağıdaki işlem basamakları uygulanır.

a) Gelen Kutusundan işlem yapılacak postaya tıklanır.

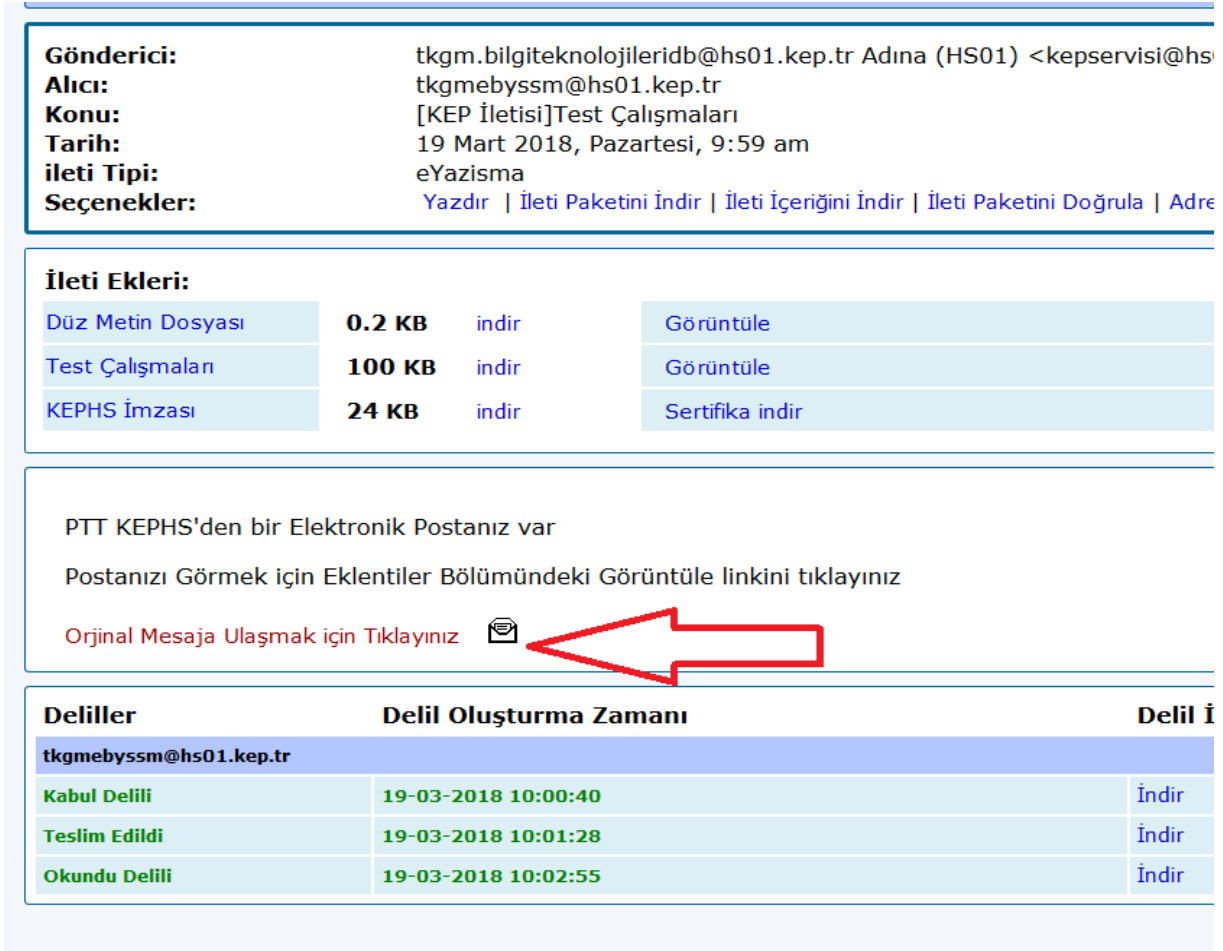


Gelen Kutusu

Klasöre Tağı: Gelen Kutusu Tağı İşaretle İşaret Kaldır Sil Ara:Gelen Kutusu

Gönderici	Tarih	İleti Tipi	Durum	Konu
tkgm.bilgiteknolojileridb@hs01.kep.tr Adına (HS01)	Mar 19, 2018 10:00	eYazisma		[KEP İletisi]Test Çalışmaları

b) Gelen ekranda ok ile belirtilen “orijinal mesaja ulaşmak için tıklayınız” ibaresine tıklanır.




Gönderici: tkgm.bilgiteknolojileridb@hs01.kep.tr Adına (HS01) <kepservisi@hs01.kep.tr>
Alıcı: tkgmebyssm@hs01.kep.tr
Konu: [KEP İletisi]Test Çalışmaları
Tarih: 19 Mart 2018, Pazartesi, 9:59 am
ileti Tipi: eYazisma
Seçenekler: Yazdır | İleti Paketini İndir | İleti İçeriğini İndir | İleti Paketini Doğrula | Adres

İleti Eklere:

İletiyi Aç	Boyut	İşlem	İşlem
Düz Metin Dosyası	0.2 KB	indir	Görüntüle
Test Çalışmaları	100 KB	indir	Görüntüle
KEPHS İmzası	24 KB	indir	Sertifika indir

PTT KEPHS'den bir Elektronik Postanız var
Postanızı Görmek için Eklentiler Bölümündeki Görüntüle linkini tıklayınız

Orijinal Mesaja Ulaşmak için Tıklayınız 

Deliller	Delil Oluşturma Zamanı	Delil İ
tkgmebyssm@hs01.kep.tr		
Kabul Delili	19-03-2018 10:00:40	İndir
Teslim Edildi	19-03-2018 10:01:28	İndir
Okundu Delili	19-03-2018 10:02:55	İndir

c) Gelen ekranda ok ile gösterilen indir linkine tıklanarak .eyp uzantılı dosya bilgisayara indirilir.

Cevap yaz Klasör Görünümü mesajı göster

Gönderici: tkgm.bilgiteknolojileridb@hs01.kep.tr
Alıcı: tkgmebyssm@hs01.kep.tr
Konu: Test Çalışmaları
Tarih: 19 Mart 2018, Pazartesi, 9:58 am
İleti Tipi: eYazisma
Seçenekler: Yazdır | İleti Paketini İndir | İleti İçeriğini İndir | İleti Paketini Doğrula | Adres Defterine Ekle

İleti Ekleri:

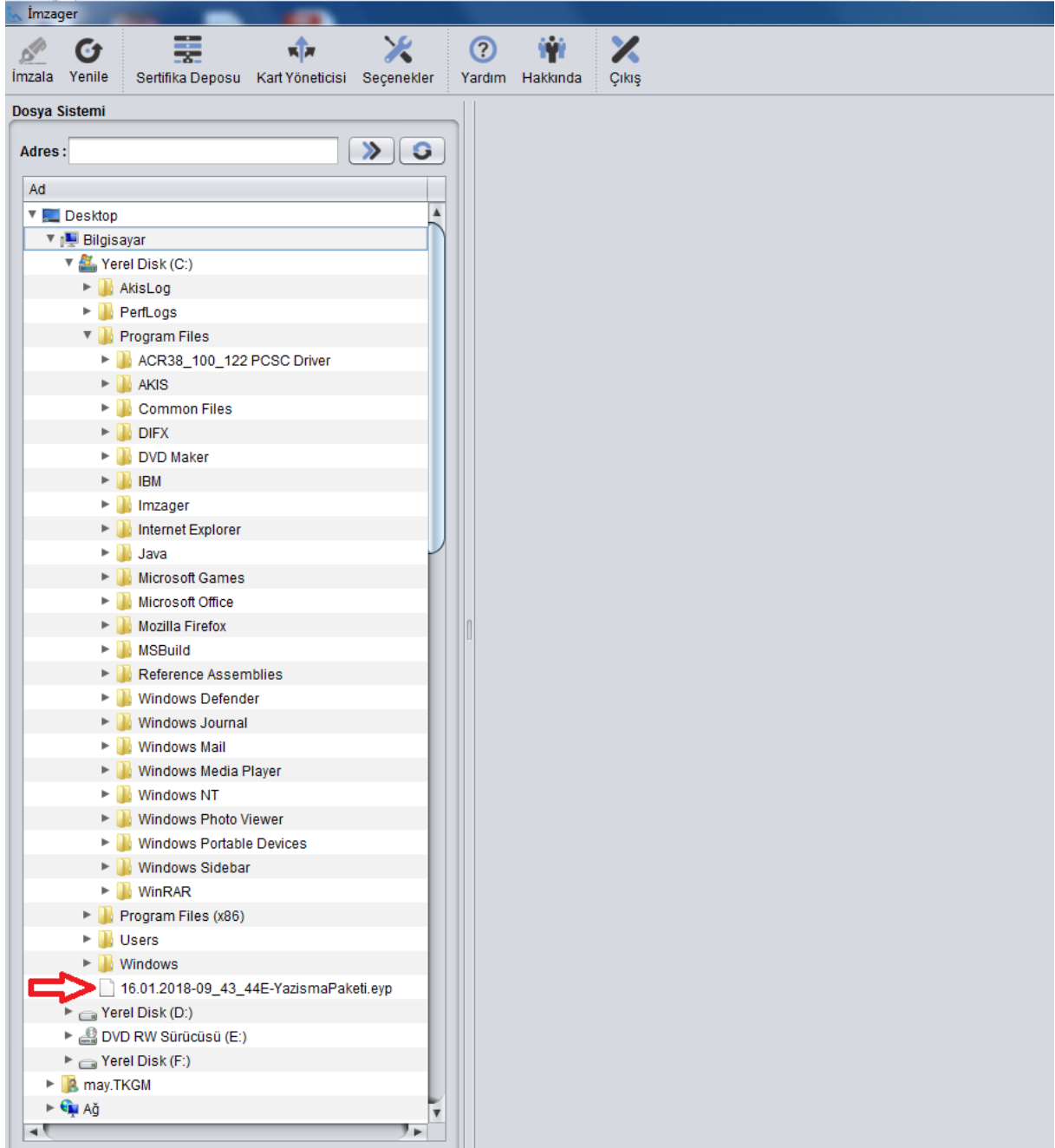
evrak.eyp	96 KB	indir	E-Yazışma Paketini Göster
Gönderici İmzası	3.4 KB	indir	Sertifika indir

Test Çalışmaları

Deliller	Delil Oluşturma Zamanı	Delil İndir	Delil Doğrul
tkgmebyssm@hs01.kep.tr			
Kabul Delili	19-03-2018 10:00:40	İndir	Doğrula
Teslim Edildi	19-03-2018 10:01:28	İndir	Doğrula
Okundu Delili	19-03-2018 10:02:55	İndir	Doğrula

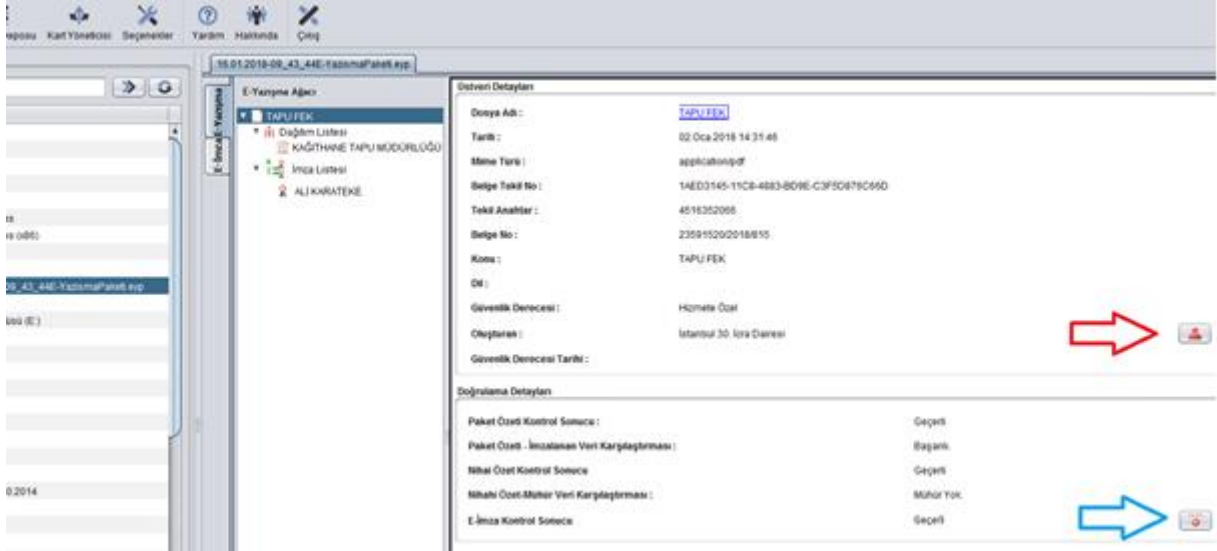
3. ADIM

Eyp dosyası bilgisayara indirildikten sonra e-İmzager uygulaması çalıştırılır. Uygulamanın sol menüsünden geçerlilik kontrolü yapılacak .eyp uzantılı dosya bulunarak seçilir veya e-İmzager uygulamasının sağındaki boş gri alana sürüklenir.



4. ADIM

Dosya seçildikten sonra sağ tarafta bulunan alanda gösterilecektir. Söz konusu alanda evrakla ilgili bilgilere ulaşılabilecektir. Kırmızı ok ile gösterilen ikona tıkladığında kurum bilgileri, mavi ok ile gösterilen ikona tıkladığında e-imza bilgileri görülecektir.



5. ADIM

Resimde solda gösterilen mavi kutu içindeki E-imza menüsüne tıkladığında sertifika bilgileri görüntülenecektir. Kırmızı kutu içerisine alınan alanlar kontrol edildiğinde sertifikanın geçerlilik durumu tespit edilebilecektir.

